








-  Station de pompage privé
-  Station de pompage eaux usées
-  Regard de visite privé
-  Regard de visite eaux usées
-  Collecteur en privé
-  Collecteur eaux usées
-  Collecteur refoulement eaux usées

Fond de plan sur la base des plans de la Direction Générale des Impôts-Cadastre. Droits réservés.
Plans des réseaux fournis par Lyonnaise des Eaux.
Ce plan est fourni à titre indicatif : les renseignements qu'il comporte ne pourront en aucun cas être opposés. La position réelle des réseaux devra être vérifiée par sondage.